


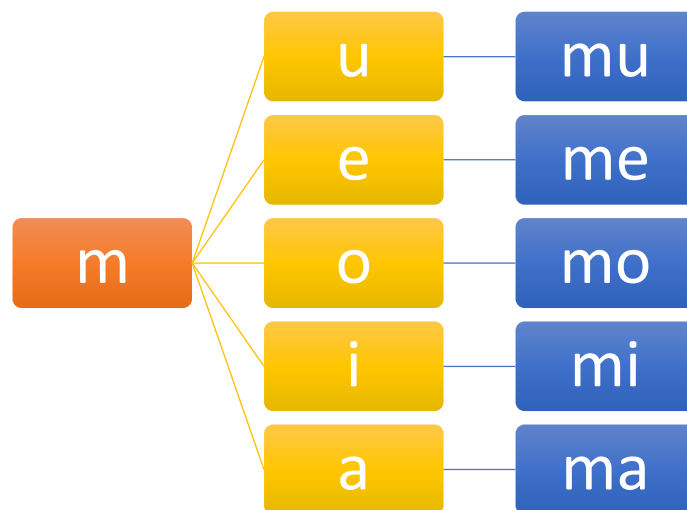


Nivel: 1° básico	
Educadora diferencial: M ^ª Teresa Ortiz	Correo electrónico: mariaortiz.slm@revic.org
Semana: 25 al 29 de Mayo	

1. Debes emitir el siguiente sonido: “mmmmmmmmmmmmmmmm” con los labios cerrados. El sonido será muy parecido al que emite la vaca. ¿Qué letra veremos?
¡Muy bien, es la letra M!



2. Ahora juntaremos la letra m con la vocal A. Debes repetirlas en voz alta al menos dos veces.





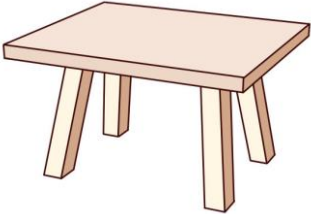





3. Observa y nombra las siguientes imágenes, luego escribe los números del 1 al 6 en tu cuaderno de manera ordenada. Fijate en el ejemplo que está abajo.

Deberás escribir en cada número la sílaba inicial con la que comienza la imagen, según la siguiente tabla:

ma – me- mi – mo – mu

<p>1.</p> 	<p>2.</p> 	<p>3.</p> 
<p>4.</p> 	<p>5.</p> 	<p>6.</p> 

Ejemplo:

1.

2.

3.

4.

5.

6.

ES MUY IMPORTANTE QUE REGISTRE EN EL CUADERNO, LAS IMÁGENES QUE EL ESTUDIANTE NO RECONOCIÓ O EN LA QUE TUVO MAYOR DIFICULTAD.